

Aプラン
②

キッチン:ノーリツ 浴室:ノーリツ
エコキュート:パナソニック IH: パナソニック トイレ:TOTO



これだけ盛りだくさんで、プレミアム
工事費込みの良心価格♪

220万円(税込)

工事の内訳

- 既存流し台解体撤去作業
- 産業廃棄物処理運搬工事
- 水道工事(給水・排水・給湯)
- 電気工事(設置排水の配線接続等)
- 木工事(下地調整等)
- 床・フロアタイル工事

- 壁クロス貼替工事
- 天井クロス貼替工事
- 照明器具工事(天井・手元灯)
- IH設置200V工事
- システムキッチン設置工事
- キッチンパネル張工事



キッチン:ノーリツ (ベスト・フットスペース・モダン)
I型2550 食洗機付



フットスペースプラン



ケコミ部分までたっぷりしまえる
収納力。

★手元に便利に収納で
きます。

キッチン扉のカラー

モダンシリーズ

淡い色合いが基調のカジュアルシリーズ



お弁当の道具など、小物をセットでしまえる回転トレイ。

IH:パナソニック



調理道具を見やすく、取り出しやすく、たっぷりしまえます。

ベストのスライド収納プラン

シンクで使うものはシンク下に、コンロで使うものはコンロ下に収納。
移動距離が短くてすむので作業が楽になります。

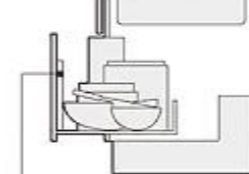


まな板包丁収納

置き場に困る包丁やまな板もスッキリ収納。
立てて収納できるから、取り出しやすくしましやすい。
スライドプラン標準装備。



スライドタイプ



背の高いものが入る大きな引き出しタイプの収納。奥のものまで一目で確認できて、使いたいものがすぐ取り出せます。
※配管スペース付きはオプションです。

包丁収納


標準仕様

水栓

Tシン



レンジフー



食洗



人口大理石
トップアクリード
デイホワイト



ベストのフットスペースの収納プラン

ノーリツのシステムキッチンはケコミ部分までたっぷりしまえる余裕の収納です。

シンクで使うものはシンク下に、コンロで使うものはコンロ下に
収納。
移動距離が短くてすむので作業が楽になります。

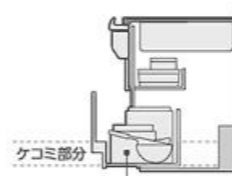


ケコミ部分
たっぷり収納



フットスペースタイプ

ケコミ部分も有効に使ったたっぷりしまえる収納。収納物を上段と下段に分けて収納できる
のでスペースを機能的に使えます。



フットスペース収納

らくポケ 手元に便利なポケット収納



もたれてらくらく!



出し入れらくらく!



らくポケ

調理器具を手元に収納。楽な姿勢でサッと取り出せます。



調理道具を腰をかかめずに楽な姿勢で取り出せる収納ポケットに、作業中の姿勢をらくにするワークアシストバーが付いたノーリツならではの収納「らくポケ」。よく使う道具をシンク前の取り出しやすい位置にしまえるので、作業効率もグンとアップします。